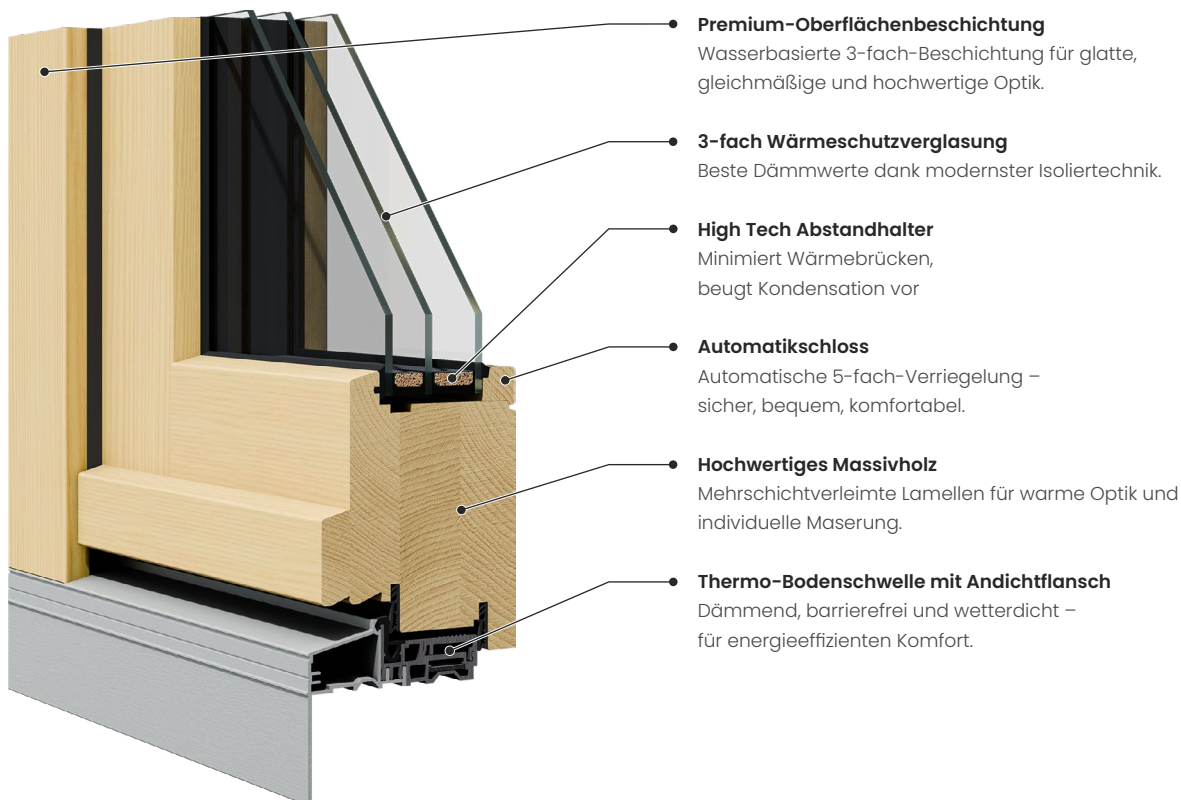


Natur 92

Mit 92 mm Bautiefe bietet Natur 92 einen sichtbaren und spürbaren Unterschied in Dämmung und Stabilität. Ideal für energieeffiziente Häuser mit klarer Formensprache und Anspruch.



Außen




Innen

Echtes Holz mit modernem Anspruch

Das massive Türblatt sorgt für hochwertige Anmutung und angenehme Raumatmosphäre. Die klassische Linienführung wird durch die Tiefe noch präsenter und passt sich harmonisch der Architektur an.

Mehr Masse. Mehr Möglichkeiten.

Mit 92 mm Bautiefe, starker Dämmung und kombinierbarer Glasfläche bringt Natur 92 architektonische Weite, technische Raffinesse und natürliche Ausstrahlung in Ihr Zuhause.



TECHNISCHE DATEN:

0,86 W/m²K


Ud

bis 160 kg

Flügelgewicht

0,5 W/m²K

Ug



Nahtlose Verbindung mit Fenstersystemen

Diese Tür lässt sich ideal mit dem Fenstersystem kombinieren – für beeindruckend große Glasflächen, maximale Tageslichtnutzung und architektonische Weite. Für einen fließenden Übergang zwischen Innen und Außen mit viel Stil und Transparenz.



3D-verstellbare Bänder mit Tragkraft-Plus

Ausgelegt für schwere Türflügel, dreidimensional justierbar in Höhe, Tiefe und Seite. Die Bänder garantieren dauerhafte Stabilität, optimale Passform und leises Schließen – für Technik, die funktioniert, ohne sichtbar zu sein.



Sicher verriegelt – ganz automatisch

Das 5-fach Automatikschloss verriegelt selbstständig an fünf Punkten. Kein manuelles Abschießen nötig. Dank Notfunktion bleibt die Tür auch bei innen steckendem Schlüssel von außen zugänglich – für Komfort und Schutz im Alltag.