

PRODUKTÜBERSICHT

Mehr als Produkte.
Passend für Ihr Zuhause.



ELK
WINDOWS

Ein *Fenster* ist mehr als ein Bauelement.
Es ist *Licht, Design, Schutz und Komfort* in
einem. Unser Anspruch ist es, Produkte zu
bauen, die nicht nur den höchsten Standards
entsprechen – sondern neue setzen.



Michael Janetschek
Geschäftsführer ELK WINDOWS

Fenster **4**

| | |
|------------------------|----|
| Holz-Alu-Fenster | 4 |
| Holzfenster | 6 |
| Kunststoff-Alu-Fenster | 8 |
| Kunststofffenster | 10 |

Hebeschiebetüren **12**

| | |
|---------------------------------|----|
| Holz-Alu-Hebeschiebetüren | 12 |
| Holz-Hebeschiebetüren | 12 |
| Kunststoff-Alu-Hebeschiebetüren | 13 |
| Kunststoff-Hebeschiebetüren | 13 |

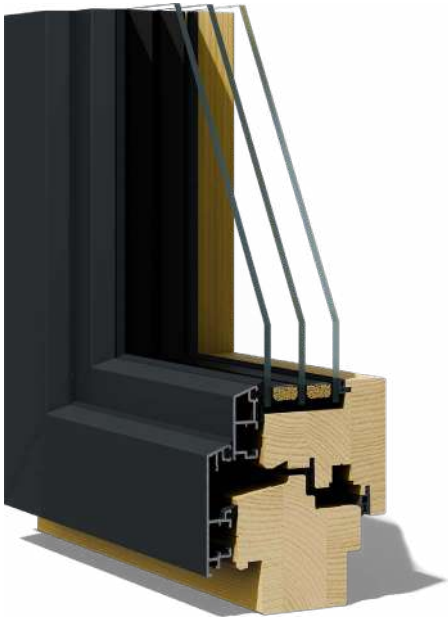
Türen **14**

| | |
|------------------------------|----|
| Holz-Alu-Vollblatt-Haustüren | 14 |
| Holz-Vollblatt-Haustüren | 16 |
| Altholz-Haustüren | 18 |
| Massivholz-Alu-Haustüren | 20 |
| Massivholz-Haustüren | 22 |
| Kunststoff-Alu-Haustüren | 24 |
| Kunststoff-Haustüren | 25 |

Kontakt **26**

Holz & Aluminium – die perfekte Verbindung.

Durchdachte Kombination aus Holz und Aluminium – funktional, langlebig, formstark. Vier Designs für maximale Flexibilität und Qualität.



VISION 200

0,74 W/m²K

U_w

1,0 W/m²K

U_f

0,5 W/m²K

U_g

74 %

LT

0,026 W/m²K

ψ

54 %

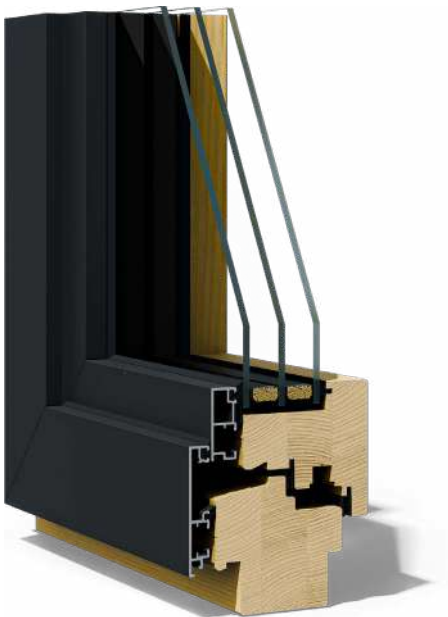
g

35 dB (bis 45 dB)

Schallschutz

bis RC2

Einbruchschutz



CUBE 300

0,74 W/m²K

U_w

1,0 W/m²K

U_f

0,5 W/m²K

U_g

74 %

LT

0,026 W/m²K

ψ

54 %

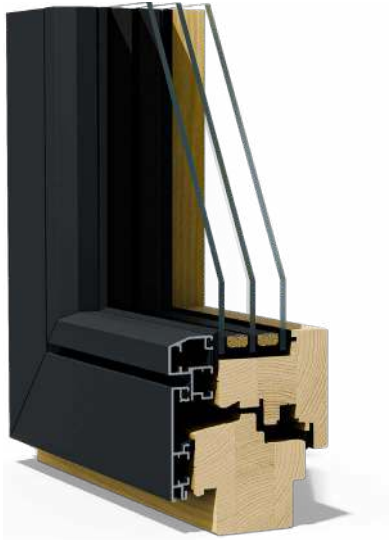
g

35 dB (bis 45 dB)

Schallschutz

bis RC2

Einbruchschutz



EDGE 500

0,74 W/m²K
U_w

1,0 W/m²K
U_f

0,5 W/m²K
U_g


74 %
LT

0,026 W/m²K
ψ

54 %
g

35 dB (bis 45 dB)
Schallschutz

bis RC2
Einbruchschutz



ONE PREMIUM

0,78 W/m²K
U_w

1,1 W/m²K
U_f

0,5 W/m²K
U_g

74 %
LT

0,026 W/m²K
ψ

54 %
g

35 dB (bis 46 dB)
Schallschutz

bis RC2
Einbruchschutz



STRATOS PLAN B

0,77 W/m²K
U_w

1,1 W/m²K
U_f

0,5 W/m²K
U_g

74 %
LT

0,026 W/m²K
ψ

54 %
g

35 dB (bis 44 dB)
Schallschutz

bis RC2
Einbruchschutz

Holz in seiner schönsten Form.

Drei Designs, ein Ziel: stilvoll, effizient, komfortabel. Natürliche Ästhetik trifft moderne Technik.



NATURFENSTER 80

0,83 W/m²K

U_w

1,1 W/m²K

U_f

0,6 W/m²K

U_g

74 %

LT

0,028 W/m²K

ψ

54 %

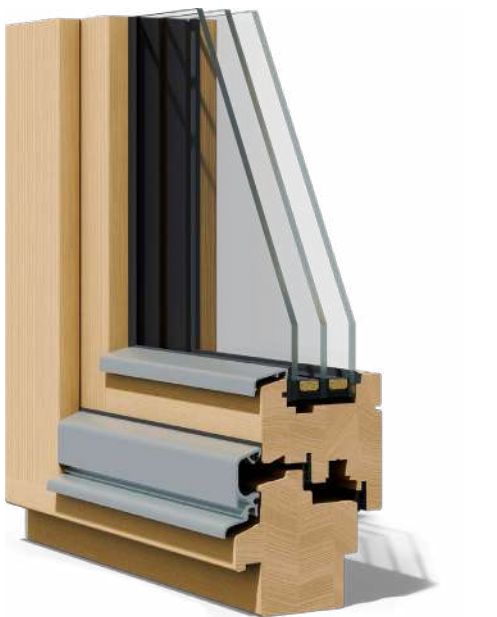
g

34 dB (bis 45 dB)

Schallschutz

bis RC2

Einbruchschutz



NATURFENSTER 92

0,72 W/m²K

U_w

1,0 W/m²K

U_f

0,5 W/m²K

U_g

74 %

LT

0,025 W/m²K

ψ

54 %

g

35 dB (bis 46 dB)

Schallschutz

bis RC2

Einbruchschutz



ALTSTADTFENSTER

0,83 W/m²K

U_w

1,1 W/m²K

U_f

0,6 W/m²K

U_g

74 %

LT

0,028 W/m²K

ψ

54 %

g

34 dB (bis 45 dB)

Schallschutz

bis RC2

Einbruchschutz

Leistung, die bleibt. Design, das schützt.

Unsere Kunststoff-Alu-Fenster verbinden pflegeleichte Effizienz mit einer wetterfesten Aluschale – für modernes Wohnen mit Anspruch.



Q12 PREMIUM ALU

0,72 W/m²K

U_w

0,96 W/m²K

U_f

0,5 W/m²K

U_g

74 %

LT

0,030 W/m²K

ψ

54 %

g

35 dB (bis 48 dB)

Schallschutz

bis RC2

Einbruchschutz



UNITY ONE

0,82 W/m²K

U_w

1,2 W/m²K

U_f

0,5 W/m²K

U_g

74 %

LT

0,030 W/m²K

ψ

54 %

g

35 dB (bis 43 dB)

Schallschutz

bis RC2

Einbruchschutz



Q12 ALU VERBUND

0,72 W/m²K
U_w

0,96 W/m²K
U_f

0,5 W/m²K
U_g

67 %
LT

0,030 W/m²K
ψ

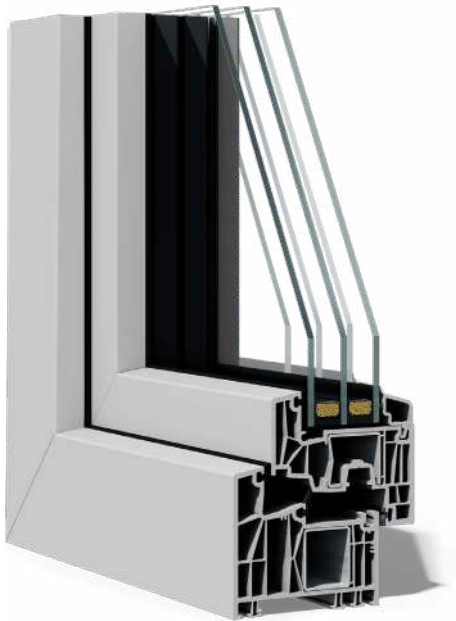
56 %
g

39 dB (bis 48 dB)
Schallschutz

bis RC2
Einbruchschutz

Smart. Effizient. Unkompliziert.

Die clevere Wahl für alle, die modernes Wohnen mit starkem Preis-Leistungs-Verhältnis verbinden wollen.



Q10 PREMIUM

0,72 W/m²K

U_w

0,96 W/m²K

U_f

0,5 W/m²K

U_g

74 %

LT

0,030 W/m²K

ψ

54 %

g

35 dB (bis 48 dB)

Schallschutz

bis RC2


Einbruchschutz



HEBESCHIEBETÜREN

**Technik, die begeistert.
Design, das bleibt.**

Ob modern, klassisch oder individuell geplant – unsere Hebeschiebetüren in vier Varianten passen sich jeder architektonischen Vision an.



HS PREMIUM HOLZ-ALU

0,73 W/m²K

U_w

0,5 W/m²K

U_g

bis 400 kg

Flügelgewicht



HS NATUR HOLZ

0,71 W/m²K

U_w

0,5 W/m²K

U_g

bis 400 kg

Flügelgewicht



HS 88 TOP ALU KUNSTSTOFF-ALU

0,94 W/m²K

U_w

0,5 W/m²K

U_g

bis 400 kg

Flügelgewicht



HS 88 TOP KUNSTSTOFF

0,94 W/m²K

U_w

0,5 W/m²K

U_g

bis 400 kg

Flügelgewicht

**Stabil gebaut.
Klar gestaltet.**

Vollblatt-Konstruktion, flächenbündiges Design und die perfekte Holz-Alu-Symbiose – langlebig, pflegeleicht, detailstark.



SOLUTION 100

bis 0,91 W/m²K

Ud

bis 160 kg

Flügelgewicht

0,5 W/m²K

Ug



SOLUTION FLAT

bis 0,81 W/m²K

Ud

bis 200 kg

Flügelgewicht

0,5 W/m²K

Ug



Massiv gedacht. Präzise gemacht.

Klassisch oder flächenbündig – unsere Holz-Vollblatt-Türen vereinen Stabilität, Natürlichkeit und Technik. Für Eingänge mit Haltung.



HT 80

bis 1,0 W/m²K
Ud

bis 160 kg
Flügelgewicht

0,5 W/m²K
Ug



HT 92

bis 0,84 W/m²K
Ud

bis 160 kg
Flügelgewicht

0,5 W/m²K
Ug



HT FLAT

bis 1,0 W/m²K

Ud

bis 200 kg


Flügelgewicht

0,5 W/m²K

Ug

Zwei Türen. Ein starkes Statement.

Ob Holz oder Holz-Alu – rustikale Altholzoptik, technische Raffinesse und zeitgemäßer Charakter für zukunftsfähige Eingänge.



SUNSEITN

bis 1,0 W/m²K
Ud

bis 160 kg
Flügelgewicht

0,5 W/m²K
Ug



SUNSEITN ALU

bis 1,0 W/m²K
Ud

bis 160 kg
Flügelgewicht

0,5 W/m²K
Ug



Zwei Designs. Ein Qualitätsversprechen.

Klassisch massiv oder reduziert – Holz, Aluminium und Technik vereint für Türen mit Stil und Substanz.



NATUR ALU 100

0,80 W/m²K

Ud

bis 160 kg

Flügelgewicht

0,5 W/m²K

Ug



NATUR ALU FLAT

0,80 W/m²K

Ud

bis 200 kg

Flügelgewicht

0,5 W/m²K

Ug



Massivholz, neu definiert.

Drei Türen. Drei Charaktere. Eine Klasse für sich – natürlich, hochwertig und gemacht für Architekturen mit Anspruch.



NATUR 80

0,88 W/m²K
Ud

bis 160 kg
Flügelgewicht

0,6 W/m²K
Ug



NATUR 92

0,78 W/m²K
Ud

bis 160 kg
Flügelgewicht

0,5 W/m²K
Ug



NATUR FLAT

0,80 W/m²K

Ud

bis 200 kg

Flügelgewicht

0,5 W/m²K

Ug

**Doppelt stark.
Dauerhaft schön.**

Innen Kunststoff, außen Aluminium – für starke Dämmung, modernes Design und langlebige Alltagstauglichkeit.



Q12 VITAM ALU

0,82 W/m²K

Ud

bis 120 kg

Flügelgewicht

0,5 W/m²K

Ug



**Einfach stark.
Für alles, was kommt.**

Modern, effizient und pflegeleicht –
Kunststoff-Haustüren mit Stil, starker
Dämmung und fairen Kosten.



Q10 VITAM

0,82 W/m²K
Ud

bis 120 kg
Flügelgewicht

0,5 W/m²K
Ug



In 4 Schritten zum maßgeschneiderten Angebot

Fenster und Türen sind eine langfristige Investition. Hier finden Sie die wichtigsten Fragen – und Antworten, die Ihnen bei der richtigen Wahl helfen.



1. Anfrage stellen

Lassen Sie uns wissen, welche Anforderungen Ihr Projekt hat.



2. Planungsgespräch

Unsere Experten kontaktieren Sie für eine individuelle Beratung.



3. Produkte live erleben

Im ELK WINDOWS Showroom bekommen Sie einen direkten Eindruck unserer Lösungen.



4 Angebot erhalten

Ihr maßgeschneidertes Angebot – perfekt abgestimmt auf Ihr Bauprojekt.

Lassen Sie uns Zukunft gestalten.

Ob konkrete Fragen oder erste Ideen – wir sind da, um gemeinsam mit Ihnen die beste Lösung zu finden. Schreiben Sie uns, rufen Sie an oder nutzen Sie das Kontaktformular auf unserer Website. Wir freuen uns auf Ihr Projekt.

Email

willkommen@elkwindows.com

Phone

+43 2853 705 135

Location

Blaue Lagune, 2351 Wr. Neudorf

Impressum

ELK Windows s.r.o.
Strkovská 297
391 11 Planá nad Lužnicí

E-Mail: office@elkwindows.com
Web: www.elkwindows.com

Geschäftsführer: Ing. Michael Janetschek
IČ: 28116330
DIČ: CZ28116330

Alle gezeigten Modelle und Abbildungen sind urheberrechtlich geschützt. Nachdruck, Vervielfältigung oder anderweitige Verwendung – auch auszugsweise – nur mit ausdrücklicher Genehmigung der ELK Windows s.r.o. Satz- und Druckfehler vorbehalten. Abbildungen zeigen teils Sonderausstattungen. Farbabweichungen sind druckbedingt möglich. Für den Inhalt verantwortlich: ELK Windows s.r.o.

Fotos: ELK, Shutterstock, unsplash
Renderings: ELK

Ausgabe: 03/2026

